



GRELA

PENSILI / Wall units _ Meubles hauts _ Hängeschränke

La collezione è composta da una serie di mobiletti in alluminio verniciato a giorno o con anta a specchio.

The collection consists of a range of cabinets in painted aluminium, unframed or with a mirror door.


La collection se compose d'une série de meubles en aluminium verni, ouverts ou avec panneau miroir.

Die Kollektion besteht aus einer Reihe von kleinen Möbelstücken aus lackiertem Aluminium, die entweder vorne offen sind oder eine Spiegeltür haben.

Finiture _ Finishes _ Finitions _ Afwerkingen

Alluminio verniciato bianco

White painted aluminium
Aluminium laqué blanc
Lackiertes Weiß Aluminium



.09

Alluminio verniciato nero

Black painted aluminium
Aluminium laqué noir
Lackiertes Schwarz Aluminium



.18

Acciaio inox lucido

Polished stainless steel
Acier inox brillant
Glänzer Edelstahl



.29

Inox spazzolato

Brushed stainless
Inoxydable brossé
Edelstahl Gebürstet



.32

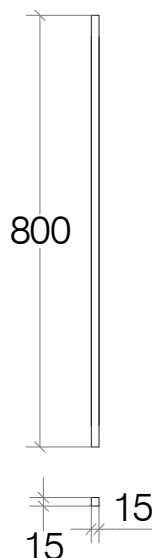





GRELA

82911

Profilo per colonna H. 800 mm

Cabinet profile 800 mm / Baguette pour colonne 800 mm / Drehbarer profil 800 mm



cod. 82911	 KG	 dm³		Verniciato bianco White painted Laqué blanc Lackiertem Weiß
EAN 8005049011309	0,58	0,18	1	

Peso e volume lordo / Gross weight and volume / Poids et volume brut / Bruttogewicht und Volumen

Made in Italy
Made in Italy
Made in Italy
Made in Italy**PULIZIA e MANUTENZIONE**

Pulire con un sapone neutro, applicare con un panno umido, strofinare leggermente, lasciar agire brevemente e quindi sciacquare con acqua. Infine lucidare con un panno morbido e asciutto. Per macchie di calcare pulire con una soluzione di acqua (80%) e aceto bianco (20%), per un'azione igienizzante aggiungere alla soluzione del bicarbonato di sodio. Asciugare sempre la superficie in modo da evitare le macchie derivanti dall'acqua.

Avvertenze: La resistenza alla corrosione al nichel-cromo si riduce sotto l'azione di acidi e composti alogenati (cloruri, bromuri, ioduri). Non utilizzare mai soluzioni a base di cloro (candeggina), detersivi o spugne abrasive. Evitare la ruggine causata da materiali esterni (ad es. paglietta di acciaio ecc.).

CARE and MAINTENANCE

Clean with a mild soap, apply with a damp cloth, rub lightly, leave it briefly and then rinse with water. Finally polish with a soft, dry cloth. To remove the limestone stains, clean with a solution of water (80%) an white vinegar (20%), to sanitize add baking soda. Always dry the surface in order to prevent stains caused by water. Warnings: The corrosion resistance of the steel is reduced by acids and halogen compounds (chlorides, bromides, iodides). Never use solutions containing chlorine (bleach), detergents or abrasive sponges. Prevent rust caused by external materials (eg. Scouring steel, etc.).