



CALIGO

TERMOARREDI / Radiators _ Radiateurs _ Heizkörper

Finiture _ Finishes _ Finitions _ Afwerkingen

Acciaio inox verniciato

Painted stainless steel
Acier inoxydable verni
Lackiertem Edelstahl



.09

Acciaio inox verniciato

Painted stainless steel
Acier inoxydable verni
Lackiertem Edelstahl



.17

Acciaio inox verniciato

Painted stainless steel
Acier inoxydable verni
Lackiertem Edelstahl



.18

Acciaio inox cromato

Chromed stainless steel
Acier inoxydable chromé
Verchromtes Edelstahl



.29

Acciaio inox spazzolato

Brushed stainless steel
Acier inoxydable brossé
Gebürsteter Edelstahl



.32










CALIGO

75092_75093

Portasalvietta per termoarredo ad acqua

Towel bar for water radiator / Barre porte-serviettes pour radiateur eau chaude /
Handtuchhalter für Heizkörper



cod. 75092				Acciaio inox cromato Chromed stainless steel Acier inoxydable chromé Verchromtes Edelstahl
EAN 8005049363552	1,14	2,86	1	
cod. 75093				Acciaio inox cromato Chromed stainless steel Acier inoxydable chromé Verchromtes Edelstahl
EAN 8005049363576	1,28	2,86	1	

Peso e volume lordo / Gross weight and volume / Poids et volume brut / Bruttogewicht und Volumen

PULIZIA e MANUTENZIONE

Pulire con un sapone neutro, applicare con un panno umido, strofinare leggermente, lasciar agire brevemente e quindi sciacquare con acqua. Infine lucidare con un panno morbido e asciutto. Per macchie di calcare pulire con una soluzione di acqua (80%) e aceto bianco (20%), per un'azione igienizzante aggiungere alla soluzione del bicarbonato di sodio. Asciugare sempre la superficie in modo da evitare le macchie derivanti dall'acqua.

Avvertenze: La resistenza alla corrosione al nichel-cromo si riduce sotto l'azione di acidi e composti alogenati (cloruri, bromuri, ioduri). Non utilizzare mai soluzioni a base di cloro (candeggina), detersivi o spugne abrasive. Evitare la ruggine causata da materiali esterni (ad es. paglietta di acciaio ecc.).

CARE and MAINTENANCE

Clean with a mild soap, apply with a damp cloth, rub lightly, leave it briefly and then rinse with water. Finally polish with a soft, dry cloth. To remove the limestone stains, clean with a solution of water (80%) and white vinegar (20%), to sanitize add baking soda. Always dry the surface in order to prevent stains caused by water. Warnings: The corrosion resistance of the steel is reduced by acids and halogen compounds (chlorides, bromides, iodides). Never use solutions containing chlorine (bleach), detergents or abrasive sponges. Prevent rust caused by external materials (eg. Scouring steel, etc.).