



SPECI

SPECI


SPECCHI _ Mirrors _ Miroirs _ Spiegel



.09



.23



.32



POLARIS

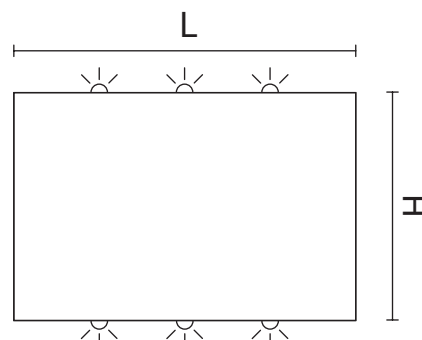
58400-58406-58412-58418-58424-58430-58436-58442-58448

Specchio con telaio in alluminio verniciato. Luce ambientale superiore/inferiore.

Mirror with painted aluminium frame. Upper-lower ambient light.

Miroir avec cadre couleur aluminium satiné. Lumière d'ambiance supérieure-inférieure.

Spiegel mit lackiertem Aluminiumrahmen. Oberes / unteres Umgebungslicht.



Temperatura del colore della luce
Color temperature
Température de couleur
Lichtfarbtemperatur

cod.	EAN	H mm	L mm	Sp mm.	Lumen/mt	Watt	KG	
58400	8056188431015	800	600	45	1700	18	8	1
58406	8056188430926	800	700	45	1700	21	12	1
58412	8056188430834	800	800	45	1700	23	15	1
58418	8056188430742	800	900	45	1700	25	10	1
58424	8056188430650	800	1000	45	1700	27	10	1
58430	8056188430568	800	1100	45	1700	29	11	1
58436	8056188430476	800	1200	45	1700	31	11	1
58442	8056188430384	800	1300	45	1700	34	13	1
58448	8056188430292	800	1400	45	1700	36	13	1

Peso e volume lordo / Gross weight and volume / Poids et volume brut / Bruttogewicht und Volumen

PULIZIA e MANUTENZIONE

Pulire con un sapone neutro, applicare con un panno umido, strofinare leggermente, lasciar agire brevemente e quindi sciacquare con acqua. Infine lucidare con un panno morbido e asciutto. Per macchie di calcare pulire con una soluzione di acqua (80%) e aceto bianco (20%), per un'azione igienizzante aggiungere alla soluzione del bicarbonato di sodio. Asciugare sempre la superficie in modo da evitare le macchie derivanti dall'acqua.

Avvertenze: La resistenza alla corrosione al nichel-cromo si riduce sotto l'azione di acidi e composti alogenati (cloruri, bromuri, ioduri). Non utilizzare mai soluzioni a base di cloro (candeggina), detersivi o spugne abrasive. Evitare la ruggine causata da materiali esterni (ad es. paglietta di acciaio ecc.).

CARE and MAINTENANCE

Clean with a mild soap, apply with a damp cloth, rub lightly, leave it briefly and then rinse with water. Finally polish with a soft, dry cloth. To remove the limestone stains, clean with a solution of water (80%) and white vinegar (20%), to sanitize add baking soda. Always dry the surface in order to prevent stains caused by water. Warnings: The corrosion resistance of the steel is reduced by acids and halogen compounds (chlorides, bromides, iodides). Never use solutions containing chlorine (bleach), detergents or abrasive sponges. Prevent rust caused by external materials (eg. Scouring steel, etc..).

POLARIS

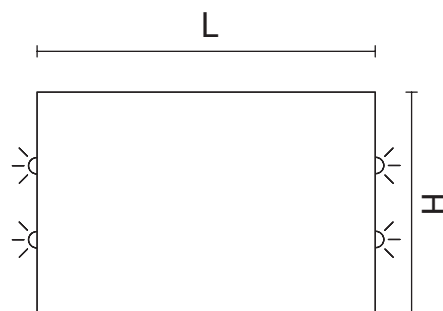

58402-58408-58414-58420-58426-58432-58438-58444-58450

Specchio con telaio in alluminio verniciato. Luce ambientale laterale.

Mirror with painted aluminium frame. Side ambient light.

Miroir avec cadre couleur aluminium satiné. Lumière d'ambiance latérale.

Spiegel mit lackiertem Aluminiumrahmen. Oberes / unteres Umgebungslicht.



Temperatura del colore della luce
Color temperature
Température de couleur
Lichtfarbtemperatur

cod.	EAN	H mm	L mm	Sp mm.	Lumen/mt	Watt	kg	📦
58402	8056188430988	800	600	45	1700	23	8	1
58408	8056188430896	800	700	45	1700	23	12	1
58414	8056188430803	800	800	45	1700	23	15	1
58420	8056188430711	800	900	45	1700	23	10	1
58426	8056188430629	800	1000	45	1700	23	10	1
58432	8056188430537	800	1100	45	1700	23	11	1
58438	8056188430445	800	1200	45	1700	23	11	1
58444	8056188430353	800	1300	45	1700	23	13	1
58450	8056188430261	800	1400	45	1700	23	13	1

Peso e volume lordo / Gross weight and volume / Poids et volume brut / Bruttogewicht und Volumen

PULIZIA e MANUTENZIONE

Pulire con un sapone neutro, applicare con un panno umido, strofinare leggermente, lasciar agire brevemente e quindi sciacquare con acqua. Infine lucidare con un panno morbido e asciutto. Per macchie di calcare pulire con una soluzione di acqua (80%) e aceto bianco (20%), per un'azione igienizzante aggiungere alla soluzione del bicarbonato di sodio. Asciugare sempre la superficie in modo da evitare le macchie derivanti dall'acqua.

Avvertenze: La resistenza alla corrosione al nichel-cromo si riduce sotto l'azione di acidi e composti alogenati (cloruri, bromuri, ioduri). Non utilizzare mai soluzioni a base di cloro (candeggina), detersivi o spugne abrasive. Evitare la ruggine causata da materiali esterni (ad es. paglietta di acciaio ecc.).

CARE and MAINTENANCE

Clean with a mild soap, apply with a damp cloth, rub lightly, leave it briefly and then rinse with water. Finally polish with a soft, dry cloth. To remove the limestone stains, clean with a solution of water (80%) and white vinegar (20%), to sanitize add baking soda. Always dry the surface in order to prevent stains caused by water. Warnings: The corrosion resistance of the steel is reduced by acids and halogen compounds (chlorides, bromides, iodides). Never use solutions containing chlorine (bleach), detergents or abrasive sponges. Prevent rust caused by external materials (eg. Scouring steel, etc..).

POLARIS

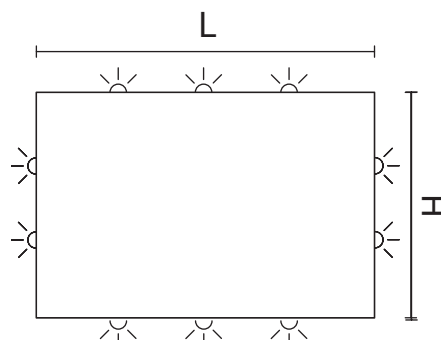
58404-58410-58416-58422-58428-58434-58440-58446-58452

Specchio con telaio in colore alluminio verniciato. Luce ambientale su 4 lati.

Mirror with painted aluminium frame. Ambient light on 4 sides.

Miroir avec cadre couleur aluminium satiné. Lumière d'ambiance sur 4 cotés.

Spiegel mit lackiertem Aluminiumrahmen. Umgebungslicht an 4 seiten.



Temperatura del colore della luce
Color temperature
Température de couleur
Lichtfarbtemperatur

cod.	EAN	H mm	L mm	Sp mm.	Lumen/mt	Watt	KG	
58404	8056188430957	800	600	45	1700	18	8	1
58410	8056188430865	800	700	45	1700	21	12	1
58416	8056188430773	800	800	45	1700	23	15	1
58422	8056188430681	800	900	45	1700	25	10	1
58428	8056188430599	800	1000	45	1700	27	10	1
58434	8056188430506	800	1100	45	1700	29	11	1
58440	8056188430414	800	1200	45	1700	31	11	1
58446	8056188430322	800	1300	45	1700	34	13	1
58452	8056188430230	800	1400	45	1700	36	13	1

Peso e volume lordo / Gross weight and volume / Poids et volume brut / Bruttogewicht und Volumen

PULIZIA e MANUTENZIONE

Pulire con un sapone neutro, applicare con un panno umido, strofinare leggermente, lasciar agire brevemente e quindi sciacquare con acqua. Infine lucidare con un panno morbido e asciutto. Per macchie di calcare pulire con una soluzione di acqua (80%) e aceto bianco (20%), per un'azione igienizzante aggiungere alla soluzione del bicarbonato di sodio. Asciugare sempre la superficie in modo da evitare le macchie derivanti dall'acqua.

Avvertenze: La resistenza alla corrosione al nichel-cromo si riduce sotto l'azione di acidi e composti alogenati (cloruri, bromuri, ioduri). Non utilizzare mai soluzioni a base di cloro (candeggina), detersivi o spugne abrasive. Evitare la ruggine causata da materiali esterni (ad es. paglietta di acciaio ecc.).

CARE and MAINTENANCE

Clean with a mild soap, apply with a damp cloth, rub lightly, leave it briefly and then rinse with water. Finally polish with a soft, dry cloth. To remove the limestone stains, clean with a solution of water (80%) and white vinegar (20%), to sanitize add baking soda. Always dry the surface in order to prevent stains caused by water. Warnings: The corrosion resistance of the steel is reduced by acids and halogen compounds (chlorides, bromides, iodides). Never use solutions containing chlorine (bleach), detergents or abrasive sponges. Prevent rust caused by external materials (eg. Scouring steel, etc..).

POLARIS

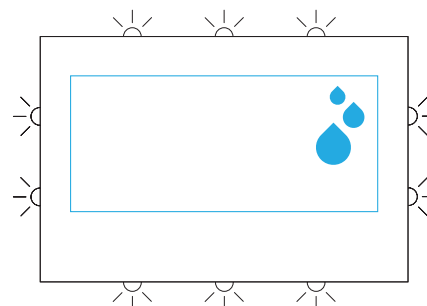

58405-58411-58417-58423-58429-58435-58441-58447-58453

Specchio con telaio in colore alluminio verniciato. Luce ambientale su 4 lati.

Mirror with painted aluminium frame. Ambient light on 4 sides.

Miroir avec cadre couleur aluminium satiné. Lumière d'ambiance sur 4 cotés.

Spiegel mit lackiertem Aluminiumrahmen. Umgebungslicht an 4 seiten.



Temperatura del colore della luce
Color temperature
Température de couleur
Lichtfarbtemperatur

cod.	EAN	H mm	L mm	Sp mm.	Lumen/mt	Watt	kg	
58405	8021586758187	800	600	45	1700	18	8	1
58411	8021586758156	800	700	45	1700	21	12	1
58417	8021586758125	800	800	45	1700	23	15	1
58423	8021586758095	800	900	45	1700	25	10	1
58429	8021586758064	800	1000	45	1700	27	10	1
58435	8021586758040	800	1100	45	1700	29	11	1
58441	8021586758019	800	1200	45	1700	31	11	1
58447	8021586757999	800	1300	45	1700	34	13	1
58453	8021586757968	800	1400	45	1700	36	13	1

Peso e volume lordo / Gross weight and volume / Poids et volume brut / Bruttogewicht und Volumen

PULIZIA e MANUTENZIONE

Pulire con un sapone neutro, applicare con un panno umido, strofinare leggermente, lasciar agire brevemente e quindi sciacquare con acqua. Infine lucidare con un panno morbido e asciutto. Per macchie di calcare pulire con una soluzione di acqua (80%) e aceto bianco (20%), per un'azione igienizzante aggiungere alla soluzione del bicarbonato di sodio. Asciugare sempre la superficie in modo da evitare le macchie derivanti dall'acqua.

Avvertenze: La resistenza alla corrosione al nichel-cromo si riduce sotto l'azione di acidi e composti alogenati (cloruri, bromuri, ioduri). Non utilizzare mai soluzioni a base di cloro (candeggina), detersivi o spugne abrasive. Evitare la ruggine causata da materiali esterni (ad es. paglietta di acciaio ecc.).

CARE and MAINTENANCE

Clean with a mild soap, apply with a damp cloth, rub lightly, leave it briefly and then rinse with water. Finally polish with a soft, dry cloth. To remove the limestone stains, clean with a solution of water (80%) and white vinegar (20%), to sanitize add baking soda. Always dry the surface in order to prevent stains caused by water. Warnings: The corrosion resistance of the steel is reduced by acids and halogen compounds (chlorides, bromides, iodides). Never use solutions containing chlorine (bleach), detergents or abrasive sponges. Prevent rust caused by external materials (eg. Scouring steel, etc.).

PLUS DI PRODOTTO

Product advantage
 Avantage du produit
 Avantage du produit



Made in Italy
 Made in Italy
 Made in Italy
 Made in Italy



Installazione non reversibile
 Not reversible installation
 Installation non réversible
 NICHT reversible installation



Marcatura CE
 CE mark
 Label CE
 CE Kennzeichen



Articolo con led
 Article with leds
 Article avec led
 Artikel mit LED



IP44
 IP44
 IP44
 IP44



LED sostituibili
 Replaceable leds
 LED remplaçables
 Austauschbare LEDs



Regolazione dell'intensità della luce
 Light intensity adjustment
 Réglage de l'intensité lumineuse
 Lichtintensitätsregelung



Accensione con tastiera
 Activation by keyboard
 Panneau de controle tactile
 Anschalten durch eine Tastatur



Accensione da interruttore
 Switch on
 Allumer
 Einschalten